ULSS9 SCALIGERA

APRILE
MESE DI PREVENZIONE
ALCOLOGICA

NON RIFUGIARTI NELL'ALCOL

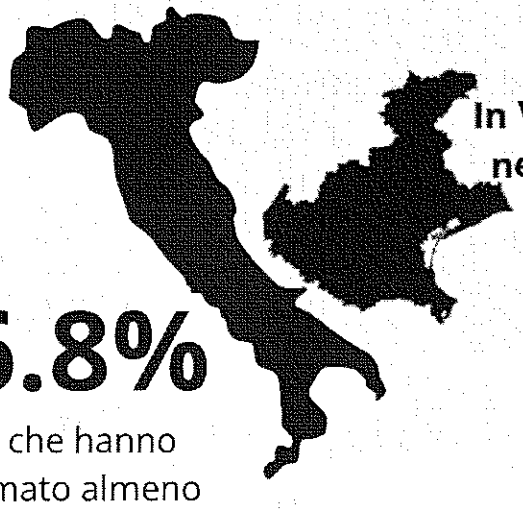

In Veneto nel 2018

81,8% uomini consumatori di almeno una bevanda alcolica

59,6% donne consumatrici di almeno una bevanda alcolica

66.8%

Italiani che hanno consumato almeno un'unità alcolica* nel 2018

di cui il **20.6%** beve quotidianamente



65.520 pazienti alcoldipendenti in carico ai servizi Nazionali

nuovi utenti nel 2018 **17.887**

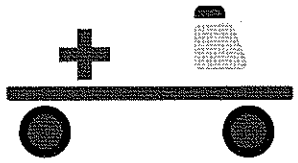

40.083 Accessi al Pronto Soccorso per **abuso di alcol**

70% uomini

30% donne

Di cui il **10% minori di 17 anni**

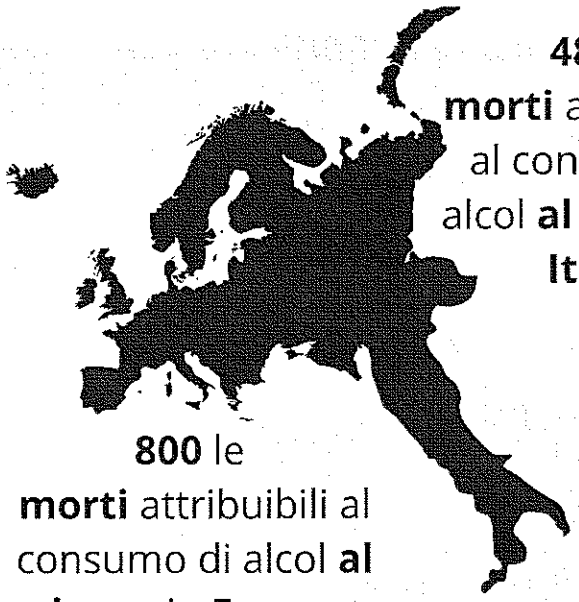

48 le **morti** attribuibili al consumo di alcol **al giorno** in **Italia**

800 le **morti** attribuibili al consumo di alcol **al giorno** in **Europa**



50,4% consumatori di **BIRRA**

54,1% consumatori di **VINO**

45,9% consumatori di **APERITIVI ALCOLICI, SUPERALCOLICI e AMARI**

***Unità alcolica**
=
12 grammi di alcol puro
=
1 bicchiere di vino o 1 birra piccola

Fonti: https://www.epicentro.iss.it/ - Rapporto ISTISAN del 2020 su dati 2018
http://www.salute.gov.it/ - Relazione al Parlamento su alcol e problemi alcol correlati, anno 2019